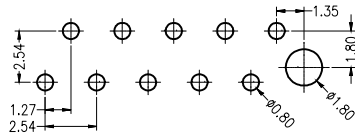
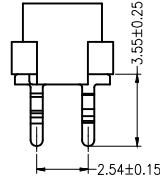
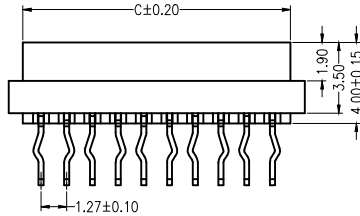
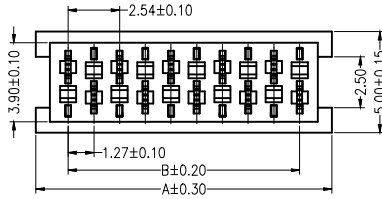


R O H S

ST0-C0-001



Recommended P.C.B Layout(Top Side)
(PCB BOARD TOLERANCE±0.05)

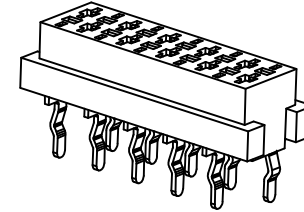
■ Specifications(规格):

- Voltage rating(额定电压): 500V AC / DC
- Current rating(额定电流): 1A AC / DC
- Withstanding voltage(耐压值): 500V AC/minute
- Temperature range(工作温度): -40°C~+105°C
- Insulation resistance(绝缘电阻): ≥1000MΩ
- Contact resistance(接触电阻): ≤20mΩ

■ Wafer(针座)

- Part No. (料号): 1127WV XX RE 9T SN Q2
- Poles (PIN数): 04-26P
- Material (材质): PA9T UL 94V-0

Pin针: Bronze (青铜)
Finish (电镀): Tin-Plated (镀锡)



1127 W V XX RE 9T SN- X
① ② ③ ④ ⑤ ⑥ ⑦ ⑧

①系列

②类别: W - W A F E R 类

③外观形态:

V - 180°

R - 90° (带脚式)

④PIN数:

单排- X X 双排- 2 * X X

⑤颜色:

空码-本色 B K - 黑色 B R - 棕色 R E - 红色
O R - 橙色 Y E - 黄色 G R - 绿色 B L - 蓝色
P R - 紫色 G Y - 灰色 W H - 白色 B E - 米黄色
B N - 咖啡色 L B - 浅蓝色 R D - 暗红色 T S - 其它

⑥材质:

6 T - P A 6 T 9 T - P A 9 T 4 6 - P A 4 6 L P - L C P P T
T S - 其它

⑦电镀类别: G * * - 镀金 V * * - 镀全金 S - 镀银

* 0 1 - 1 U " * 0 2 - 2 U " * 0 3 - 3 U " * 0 5 - 5 U "
* 1 0 - 1 0 U " * 1 5 - 1 5 U " * 3 0 - 3 0 U " * 5 0 - 5 0 U "
N - 镀镍 (3 0 - 5 0 U ") S N - 镀亮锡 (7 0 - 1 2 0 U ")
S N 1 - 镀亮锡 (1 2 0 U " M i n .) S W - 镀雾锡 H S - 高温锡

⑧空PIN位置及特殊码:

Q2-无耳/ 无台/ 双槽 无燕尾

Circuit	Dimension			Q'ty /Tube
	A	B	C	
04	7.00	3.81	5.60	82
06	9.54	6.35	8.14	60
08	12.08	8.89	10.68	48
10	14.62	11.43	13.22	39
12	17.16	13.97	15.76	33
14	19.70	16.51	18.30	29
16	22.24	19.05	20.84	26
18	24.78	21.59	23.38	23
20	27.32	24.13	25.92	21
22	29.86	26.67	28.46	19
24	32.40	29.21	31.00	17
- Ø6B	34.94	31.75	33.54	16

TOLERANCE:

X. ±XXX

X ±0.20

.XX ±0.10

ANG.



上海狮拓电子科技有限公司

产品名称:

产品料号:

THIRD ANGLE PROJECT

签名 _____

日期 _____

审核 _____

日期 _____

客户确认

承认 _____ 日期 _____

驳回 _____ 日期 _____

1127WVXXRE9TSNQ2